


Mondial TISSUS



Mes
iD
Créatives

le Kakémono déco



CONCEPTION : CamPartner - 04 77 91 03 03

En collaboration
avec CaminukSuk
www.caminukSuk.com

C'est facile, suivez le fil...

le Kakémono déco

Mon shopping

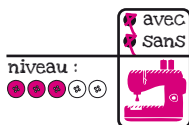


Pour un tableau de 50 x 80 cm

- 30 cm de toile de lin grise
- 30 cm de toile de lin beige
- 30 cm de toile de lin crème
- 30 cm de toile de lin à pois
- 45 cm de popeline de coton grise
- 30 cm de coton léger rose à petites fleurs
- 30 cm de coton léger rose à pois
- 10 boutons dépareillés nacrés, gris, beige ou argent de toutes tailles
- 1 m de thermocollant moyen
- du papier à patron

D'autres tissus et accessoires disponibles dans mon magasin.

Pas à pas...



Pour la base en lin :

① Je découpe

une bande dans chacune des quatre toiles de lin de 12 cm, 7 cm, 25 cm et 9 cm de large par 80 cm de haut, selon l'importance que je veux donner à chaque tissu puis une 2ème bande de 10 cm dans le tissu en lin gris.

② J'épingle

les deux premières bandes (10 et 12 cm) endroit contre endroit et je les couds dans une des hauteurs de 80 cm à 1 cm du bord au point droit. Puis j'ouvre cet assemblage sur l'endroit et j'écrase les coutures au fer.

③ Je répète

la même opération que le N°2 avec les bandes de 7 cm, 25 cm et 9 cm.


Pour le motif appliqué

④ Je thermocolle

la popeline grise ainsi que les deux imprimés pois et fleurs.

⑤ Je dessine

l'oiseau dans un rectangle de 40 x 55 cm sur le papier à patron selon le modèle ci-contre, puis je coupe les contours. J'épingle cette silhouette sur la popeline et je découpe soigneusement tout le tour.



C'est moi qui l'ai fait!

⑥ Je coupe

ensuite deux morceaux de tissu dans les imprimés pour faire le ventre de l'oiseau selon le modèle ci-contre.

⑦ J'épingle

ces morceaux l'un sur l'autre sur la silhouette en popeline puis je couds bien à plat puis je couds tout le tour au point zigzag.

⑧ Je dispose

l'oiseau sur la base en lin, je l'épingle bien à plat puis je couds tout le tour au point zigzag.

⑨ Je couds

les boutons de manière aléatoire sur le fond de toile.

Mondial TISSUS